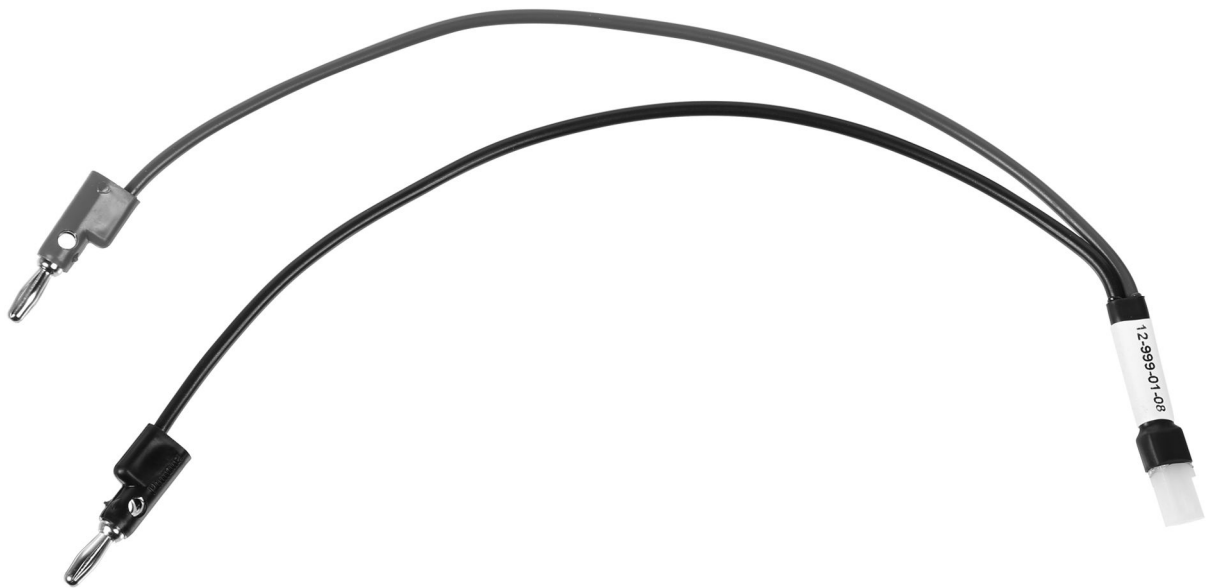


Tool Instruction

Outil CPA à prises bananes – Fils de 30 cm

4328298R1

Tool Number: 12-999-01-08



0000368121

Figure 1. 12-999-01-08 Outil CPA à prises bananes – Fils de 30 cm.

Fonction

Fils de faisceau de câblage, conçus pour être utilisés avec un boîtier de dérivation, ou lorsque des fils plus longs sont nécessaires.

Application(s)

Pour les moteurs MaxxForce® et Navistar®



GOVERNMENT REGULATION: Les liquides du moteur (huile, carburant et liquide de refroidissement) peuvent présenter des risques pour la santé et pour l'environnement. Manipulez tous les liquides et les autres matériaux contaminés (comme les filtres et les chiffons) conformément aux règlements en vigueur. Recyclez ou éliminez les liquides, les filtres et les autres matières contaminées du moteur conformément aux règlements locaux.

Application(s) (cont.)



⚠ AVERTISSEMENT: Pour éviter des blessures ou la mort, veuillez lire toutes les « Consignes de sécurité » dans le *Manuel d'entretien du moteur* ou le *Guide de diagnostic du moteur*.

⚠ AVERTISSEMENT: Pour éviter des dommages matériels, des blessures et/ou la mort, stationnez le véhicule sur une surface plane et dure, coupez le moteur, serrez le frein de stationnement et calez les roues pour empêcher le véhicule de se déplacer dans les deux sens.

⚠ AVERTISSEMENT: Pour éviter des lésions corporelles ou la mort, portez toujours des lunettes de sécurité lors de l'entretien d'un véhicule.

Tool Contents

Table 1

Image	Numéro d'outil	Qté	Description
 0000368141	12-999-01-08	1	Outil CPA à prises bananes - Fils de 30 cm
 0000160075	4328298R1	1	Mode d'emploi de l'outil

Instructions

1. Stationnez le véhicule sur une surface horizontale avec les roues droites.
2. Placez le levier de vitesses en position de stationnement [P] ou au point mort [N] et serrez le frein de stationnement.
3. Placez des cales de roue.
4. Reportez-vous au Manuel d'entretien, au Bulletin de service ou à tout autre document approprié pour des détails sur la procédure de test.

Coordonnées et ressources

Si vous désirez commander des outils supplémentaires ou si vous avez besoin de pièces de rechange, reportez-vous au catalogue des outils d'entretien de Navistar. Si vous avez des questions, des préoccupations ou des commentaires, veuillez contacter le Centre de soutien d'outils d'entretien Navistar :

- Soumettez un dossier d'outil d'entretien iKNow.
- Téléphone : 800-365-0088 (sans frais).