

Tool Instruction FAISCEAU DE DÉRIVATION

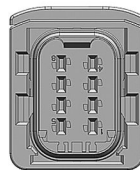
4328486R1

Tool Number: 18-559-02



0000414042

Figure 1. 18-559-02 Faisceau de dérivation



0000414044

Figure 2. 18-559-02 Vue du connecteur du faisceau de dérivation

Fonction

Outil indispensable utilisé pour tester et diagnostiquer le circuit électrique de la soupape du doseur de FED (DEFDV).

Application(s)

International® A26

Des applications moteur/véhicule supplémentaires peuvent s'appliquer



AVERTISSEMENT: Pour éviter des blessures ou la mort, veuillez lire toutes les « Consignes de sécurité » dans le *Manuel d'entretien du moteur* ou le *Guide de diagnostic du moteur*.





AVERTISSEMENT: Pour éviter des dommages matériels, des blessures ou la mort, stationnez le véhicule sur une surface ferme et horizontale, arrêtez le moteur, serrez le frein de stationnement et calez les roues pour empêcher le véhicule de se déplacer dans les deux sens.



AVERTISSEMENT: Pour éviter des lésions corporelles ou la mort, portez toujours des lunettes de sécurité lors de l'entretien d'un véhicule.

Tool Contents

Table 1

| Image | Numéro de l'outil | Qté | Description |
|---|-------------------|-----|--------------------------|
|  0000414043 | 18-559-02 | 1 | Faisceau de dérivation |
|  0000160075 | 4328486R1 | 1 | Mode d'emploi de l'outil |

Instructions

REMARQUE: Veuillez consulter le portail d'entretien International® Service Portal™ au sujet d'éventuelles révisions de ce document.

1. Reportez-vous au manuel d'atelier ou au manuel de diagnostic approprié pour des instructions détaillées.

Coordonnées et ressources

Si vous désirez commander des outils supplémentaires ou si vous avez besoin de pièces de rechange, reportez-vous au catalogue des outils d'entretien de Navistar. Si vous avez des questions, des préoccupations ou des commentaires, veuillez contacter le Navistar Service Tool Support Center :

- Soumettez un dossier d'outil d'entretien iKNow.
- Téléphone : 1-800-365-0088 (sans frais).