


## Tool Instruction FAISCEAU DE DÉRIVATION

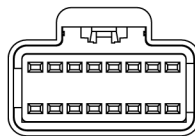
4328512R1

Tool Number: 19-709-01



0000415377

Figure 1. 19-709-01 Faisceau de dérivation



0000415393

Figure 2. 19-709-01 Vue du connecteur du faisceau de dérivation

### Fonction

Outil essentiel utilisé pour tester et diagnostiquer le circuit électrique du module 16-Pin HVAC.

## Application(s)

Séries LT™ et RH™ 2017

Des applications moteur/véhicule supplémentaires peuvent s'appliquer



**!** **AVERTISSEMENT:** Pour éviter des blessures ou la mort, veuillez lire toutes les rubriques « Consignes de sécurité » dans le *Manuel d'entretien du moteur* ou le *Guide de diagnostic du moteur*.

**!** **AVERTISSEMENT:** Pour éviter des dommages matériels, des blessures ou la mort, stationnez le véhicule sur une surface ferme et horizontale, arrêtez le moteur, serrez le frein de stationnement et calez les roues pour empêcher le véhicule de se déplacer dans les deux sens.

**!** **AVERTISSEMENT:** Pour éviter des lésions corporelles ou la mort, portez toujours des lunettes de sécurité lors de l'entretien d'un véhicule.

## Tool Contents

Table 1

Image	Numéro de l'outil	Qté	Description
 0000415378	19-709-01	1	Faisceau de dérivation
 0000160075	4328512R1	1	Mode d'emploi de l'outil

## Instructions

**REMARQUE: Veuillez consulter le portail d'entretien Service Portal<sup>SM</sup> International<sup>®</sup> pour vérifier si des révisions ont été apportées au présent document.**

1. Reportez-vous au manuel d'atelier ou au manuel de diagnostic approprié pour des instructions détaillées.

## Coordonnées et ressources

Si vous désirez commander des outils supplémentaires ou si vous avez besoin de pièces de rechange, reportez-vous au catalogue des outils d'entretien de Navistar. Si vous avez des questions, des préoccupations ou des commentaires, veuillez contacter le Navistar Service Tool Support Center :

- Soumettez un dossier d'outil d'entretien iKNow.
- Téléphone : 1-800-365-0088 (sans frais).