

Tool Instruction

Trousse d'outils pour la remise à neuf des boîtes de vitesses Eaton[®] Endurant

4328623R1

Tool Number: RR2012TR, RR1069TR, RR1073TR



0000433185

Figure 1. RR2012TR, RR1069TR, RR1073TR — Trousse d'outils pour la remise à neuf des boîtes de vitesses Eaton[®] Endurant

Fonction

Outils essentiels utilisés pour la reconstruction / remise à neuf des boîtes de vitesses Eaton[®] Endurant.

Application(s)

Véhicules de la série International® LT®, RH™ et LoneStar®.



GOVERNMENT REGULATION: Les liquides du moteur (huile, carburant et liquide de refroidissement) peuvent présenter des risques pour la santé et pour l'environnement. Manipulez tous les liquides et les autres matériaux contaminés (comme les filtres et les chiffons) conformément aux règlements en vigueur. Recyclez ou mettez au rebut les liquides, les filtres et les autres matières contaminées du moteur conformément aux règlements locaux.



AVERTISSEMENT: Pour éviter des blessures ou la mort, veuillez lire toutes les rubriques « Consignes de sécurité » dans le *Manuel d'entretien du moteur* ou le *Guide de diagnostic du moteur*.



AVERTISSEMENT: Pour éviter des dommages matériels, des blessures ou la mort, stationnez le véhicule sur une surface ferme et horizontale, arrêtez le moteur, serrez le frein de stationnement et calez les roues pour empêcher le véhicule de se déplacer dans les deux sens.







AVERTISSEMENT: Pour éviter des lésions corporelles ou la mort, portez toujours des lunettes de sécurité lors de l'entretien d'un véhicule.



AVERTISSEMENT: Pour éviter des dommages matériels, des blessures ou la mort, examinez l'outil avant de l'utiliser, afin de vous assurer qu'il ne présente pas de signes d'usure ou de dommages. Remplacez toutes pièces usées ou endommagées le cas échéant.

Tool Contents

Table 1

Image	Numéro de l'outil	Qté	Description
 <p>0000433182</p>	RR2012TR	1	Trousse d'outils pour la remise à neuf des boîtes de vitesses Eaton® Endurant
 <p>0000433184</p>	RR1069TR	1	Support du boîtier arrière
 <p>0000433183</p>	RR1073TR	1	Support de l'arbre d'entrée
 <p>0000160075</p>	4328623R1	1	Mode d'emploi de l'outil

Instructions

1. Reportez-vous au manuel d'atelier Eaton® approprié pour des instructions détaillées.

Entretien et maintenance

- Veillez à ce que vos outils soient toujours propres et exempts de contaminants
- Remplacez tous les composants endommagés

Coordonnées et ressources

Si vous désirez commander des outils supplémentaires ou si vous avez besoin de pièces de rechange, reportez-vous au catalogue des outils d'entretien de Navistar. Si vous avez des questions, des préoccupations

Coordonnées et ressources (cont.)

ou des commentaires, veuillez contacter le centre de soutien aux outils d'entretien de Navistar (Navistar Service Tool Support Center):

- Soumettez un dossier d'outil d'entretien iKNow.
- Téléphone : 1-800-365-0088 (sans frais).