

Tool Instruction Faisceau de dérivation à 3 voies

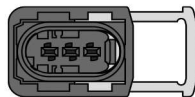
4328746R1

Tool Number: 12-744-02



0000467640

Figure 1. 12-744-02 Faisceau de dérivation à 3 voies



0000467747

Figure 2. 12-744-02 Vue du connecteur du faisceau de dérivation à 3 voies

Fonction

Outil essentiel utilisé pour tester et diagnostiquer divers circuits.

Application(s)

Moteur 2021 International® A26

! AVERTISSEMENT: Pour éviter des blessures graves ou mortelles ou des dommages matériels, veuillez lire toutes les instructions de sécurité figurant dans la section « Consignes de sécurité » du *Manuel d'entretien du moteur* ou du *Guide des diagnostics du moteur*.



! AVERTISSEMENT: Pour éviter des blessures graves ou mortelles ou des dommages matériels, gardez le véhicule sur une surface horizontale plate, coupez le moteur, serrez le frein de stationnement et calez les roues pour empêcher le déplacement du véhicule dans l'un ou l'autre sens.

! AVERTISSEMENT: Pour éviter les blessures corporelles ou mortelles, portez toujours des lunettes de sécurité lors de l'entretien d'un véhicule.

! AVERTISSEMENT: Pour éviter des blessures graves ou mortelles ou des dommages matériels, examinez l'outil avant de l'utiliser, afin de vous assurer qu'il ne présente pas de signes d'usure ou de dégradation. Remplacez toutes les pièces usées ou endommagées si nécessaire.

Tool Contents

Table 1

Image	Numéro de l'outil	Qté	Description
 0000467650	12-744-02	1	Faisceau de dérivation à 3 voies
 0000160075	4328746R1	1	Instructions d'utilisation de l'outil

Instructions

IMPORTANT: Please reference International® Service PortalSM regarding any possible revisions to this document.

1. Reportez-vous au manuel d'atelier ou au manuel de diagnostic approprié pour des instructions détaillées.

Précautions et entretien

- Veillez à ce que vos outils soient toujours propres et exempts de contaminants
- Remplacez tous les composants endommagés

Informations de contact

Si vous désirez commander des outils supplémentaires ou si vous avez besoin de pièces de remplacement, reportez-vous au Catalogue des outils d'entretien de Navistar (Navistar Service Tool Catalog). Si vous avez des questions, des problèmes ou des observations à formuler, veuillez contacter le Centre d'assistance des outils d'entretien/réparation de Navistar :

- Envoyez un Dossier de cas iKNow concernant un outil d'entretien (Service Tool iKNow Case File).
- Téléphone : 1-800-365-0088 (sans frais).