


## Tool Instruction Kit de couvercles et de bouchons supplémentaires

4328760R1

Tool Number: 12-999-07



0000466745

Figure 1. 12-999-07 Kit de couvercles et de bouchons supplémentaires

### Fonction

Ce kit utilisé en combinaison avec ZTSE4891 fournit un assortiment de couvercles et de bouchons nécessaires pour empêcher la saleté et les débris de pénétrer dans le groupe motopropulseur et/ou les systèmes présents sur le châssis pendant l'entretien.

### Application(s)

Moteurs : 2017 International<sup>®</sup> A26, 2021 International<sup>®</sup> A26

Modèles de camions : Séries International<sup>®</sup> HV<sup>™</sup>, HX<sup>®</sup> et LT<sup>®</sup>

Des utilisations pour d'autres véhicules peuvent s'appliquer

## Application(s) (cont.)



**GOVERNMENT REGULATION:** Les liquides du moteur (huile, carburant et liquide de refroidissement) peuvent présenter des risques pour la santé et pour l'environnement. Manipulez tous les liquides et les autres matériaux contaminés (comme les filtres et les chiffons) conformément aux règlements en vigueur. Recyclez ou mettez au rebut les liquides, les filtres et les autres matières contaminées du moteur conformément aux règlements locaux.



**AVERTISSEMENT:** Pour éviter des blessures graves ou mortelles ou des dommages matériels, veuillez lire toutes les instructions de sécurité figurant dans la section « Consignes de sécurité » du *Manuel d'entretien du moteur* ou du *Guide des diagnostics du moteur*.



**AVERTISSEMENT:** Pour éviter des blessures graves ou mortelles ou des dommages matériels, gardez le véhicule sur une surface horizontale rigide, coupez le moteur, serrez le frein de stationnement et calez les roues pour empêcher le véhicule de se déplacer dans les deux sens.





**AVERTISSEMENT:** Pour éviter les blessures corporelles ou mortelles, portez toujours des lunettes de sécurité lors de l'entretien d'un véhicule.



**AVERTISSEMENT:** Pour éviter des blessures graves ou mortelles ou des dommages matériels, examinez l'outil avant de l'utiliser, afin de vous assurer qu'il ne présente pas de signes d'usure ou de dégradation. Remplacez toutes les pièces usées ou endommagées si nécessaire.

## Tool Contents

Table 1

Image	Numéro de l'outil	Qté	Description
 0000466743	12-999-07	1	Kit de couvercles et de bouchons supplémentaires (comprenant différentes tailles)
 0000160075	4328760R1	1	Instructions d'utilisation de l'outil

## Instructions

1. Reportez-vous au Manuel d'entretien approprié pour des instructions détaillées.

## **Précautions et entretien**

- Veillez à ce que vos outils soient toujours propres et exempts de contaminants
- Remplacez tous les composants endommagés

## **Coordonnées**

Si vous désirez commander des outils supplémentaires ou si vous avez besoin de pièces de remplacement, reportez-vous au Catalogue des outils d'entretien de Navistar (Navistar Service Tool Catalog). Si vous avez des questions, des problèmes ou des observations à formuler, veuillez contacter le Centre d'assistance des outils d'entretien/réparation de Navistar :

- Envoyez un Dossier de cas iKNOW concernant un outil d'entretien (Service Tool iKNOW Case File).
- Téléphone : 1-800-365-0088 (sans frais).