

## Tool Instruction Kit de servicio de la caja de transferencia

4328708R1

---

Tool Number: 13-191-01



0000462892

**Figura 1. 13-191-01 – Kit de servicio de la caja de transferencia**

### Propósito

Herramientas esenciales utilizadas para dar servicio a la caja de transferencia.

### Application(s)

International<sup>®</sup> Serie CV<sup>™</sup>

## Application(s) (continúa)



**GOVERNMENT REGULATION:** Los líquidos del motor (aceite, combustible y refrigerante) pueden representar un peligro para la salud y el medio ambiente. Manipule todos los líquidos y otros materiales contaminados (tal como filtros o trapos) de acuerdo con la normativa pertinente. Recicle o deseché los fluidos del motor, filtros y otros materiales contaminados conforme a la normativa correspondiente.



**ADVERTENCIA:** Para evitar lesiones personales y/o la muerte, o daños materiales, lea todas las instrucciones de seguridad en la sección Información de Seguridad del *Manual de Servicio del Motor* o del *Manual de Diagnóstico del Motor*.



**ADVERTENCIA:** Para evitar lesiones personales y/o la muerte, o daños materiales, estacione el vehículo sobre una superficie plana y sólida, apague el motor, aplique el freno de estacionamiento e instale calces en las ruedas para evitar que el vehículo se mueva en cualquier dirección.



**ADVERTENCIA:** Para evitar lesiones personales y/o fatales, utilice siempre protección ocular al realizar el mantenimiento de un vehículo.



**ADVERTENCIA:** Para evitar lesiones personales y/o la muerte, o daños materiales, antes de usarla inspeccione la herramienta para detectar desgaste y daños. Reemplace todo componente desgastado o dañado según sea necesario.





## Tool Contents

Tabla 1

Imagen	Número de herramienta	Cant.	Descripción
<p>0000462886</p>	13-191-01-01	1	Herramienta de anillo de ajuste del cojinete de salida trasera
<p>0000462887</p>	13-191-01-02	1	Herramienta de anillo de ajuste del cojinete de rodillo / salida frontal

## Tool Contents (continúa)

Tabla 1. (continúa)

Imagen	Número de herramienta	Cant.	Descripción
 0000462888	13-191-01-03	1	Herramienta de anillo de ajuste del cojinete de entrada
 0000462889	13-191-01-04	1	Herramienta para tirar del engranaje de entrada
 0000462890	13-191-01-05	1	Estuche de transporte con etiqueta del kit de servicio de la caja de transferencia
 0000160075	4328708R1	1	Instrucciones de la herramienta

## Instructions

1. Consulte el manual de servicio apropiado para obtener instrucciones detalladas.

## Cuidado y mantenimiento

- Mantenga las herramientas limpias y libres de contaminantes
- Reemplace cualquier componente dañado

## Información de contacto

Si desea pedir herramientas adicionales o necesita piezas de reemplazo, consulte el Catálogo de herramientas de mantenimiento de Navistar. Si tiene preguntas, inquietudes o comentarios, póngase en contacto con el Centro de servicio de herramientas de Navistar:

- Envíe un archivo de caso iKNow de herramienta de servicio
- Teléfono: 800-365-0088 (número gratuito)