

Tool Instruction

Kit de mantenimiento del sello del termostato

4328846R1

Tool Number: 12-785-02



0000477128

Figura 1. Kit de mantenimiento del sello del termostato 12-785-02

Propósito

Kit de herramientas esenciales para el mantenimiento del sello del termostato.

Application(s)

2024 International[®] S13

Application(s) (continúa)



GOVERNMENT REGULATION: Los líquidos del motor (aceite, combustible y refrigerante) pueden representar un peligro para la salud y el medio ambiente. Manipule todos los líquidos y otros materiales contaminados (tal como filtros o trapos) de acuerdo con la normativa pertinente. Recicle o deseche los fluidos del motor, filtros y otros materiales contaminados conforme a la normativa correspondiente.



ADVERTENCIA: Para evitar lesiones personales o la muerte, lea todas las instrucciones de seguridad en la sección “Información de seguridad” del *Manual de servicio del motor* o del *Manual de diagnóstico del motor*.



ADVERTENCIA: Para evitar lesiones personales y/o la muerte, o daños materiales, estacione el vehículo sobre una superficie plana y sólida, apague el motor, aplique el freno de estacionamiento e instale calces en las ruedas para evitar que el vehículo se mueva en cualquier dirección.



ADVERTENCIA: Para evitar lesiones personales y/o fatales, utilice siempre protección ocular al realizar el mantenimiento de un vehículo.






ADVERTENCIA: Para evitar lesiones personales y/o la muerte, o daños materiales, antes de usarla inspeccione la herramienta para detectar desgaste y daños. Reemplace todo componente desgastado o dañado según sea necesario.

Tool Contents

Tabla 1

Tool Contents (continúa)

Tabla 1. (continúa)

Imagen	Número de herramienta	Cant.	Descripción
 0000477129	12-785-02-02	1	Instalador del sello del Termostato
 0000477130	12-785-02-01	1	Tirador de sellos del termostato
 0000160075	4328846R1	1	Instrucciones de la herramienta

Instructions

NOTA: Consulte Service PortalSM de International® con respecto a cualquier posible modificación de este documento.

1. Consulte el manual de servicio apropiado para obtener instrucciones detalladas.

Cuidado y mantenimiento

- Mantenga las herramientas limpias y libres de contaminantes.
- Reemplace cualquier componente dañado.

Información de contacto

Si desea pedir herramientas adicionales o necesita piezas de reemplazo, consulte el Catálogo de herramientas de mantenimiento de Navistar. Si tiene preguntas, inquietudes o comentarios, póngase en contacto con el Centro de servicio de herramientas de Navistar:

- Enviar un archivo de caso IKNOW de herramienta de servicio.
- Teléfono: 800-365-0088 (número gratuito).