

Application(s) (continúa)



GOVERNMENT REGULATION: Los líquidos del motor (aceite, combustible y refrigerante) pueden representar un peligro para la salud y el medio ambiente. Manipule todos los líquidos y otros materiales contaminados (tal como filtros o trapos) de acuerdo con la normativa pertinente. Recicle o deseche los fluidos del motor, filtros y otros materiales contaminados conforme a la normativa correspondiente.



ADVERTENCIA: Para evitar lesiones personales y/o la muerte, o daños materiales, lea todas las instrucciones de seguridad en la sección “Información de Seguridad” del *Manual de Servicio del Motor* o del *Manual de Diagnóstico del Motor*.



ADVERTENCIA: Para evitar lesiones personales y/o la muerte, o daños materiales, estacione el vehículo sobre una superficie plana y sólida, apague el motor, aplique el freno de estacionamiento e instale calces en las ruedas para evitar que el vehículo se mueva en cualquier dirección.








ADVERTENCIA: Para evitar lesiones personales y/o fatales, utilice siempre protección ocular al realizar el mantenimiento de un vehículo.



ADVERTENCIA: Para evitar lesiones personales y/o la muerte, o daños materiales, antes de usarla inspeccione la herramienta para detectar desgaste y daños. Reemplace todo componente desgastado o dañado según sea necesario.





Tool Contents

Tabla 1

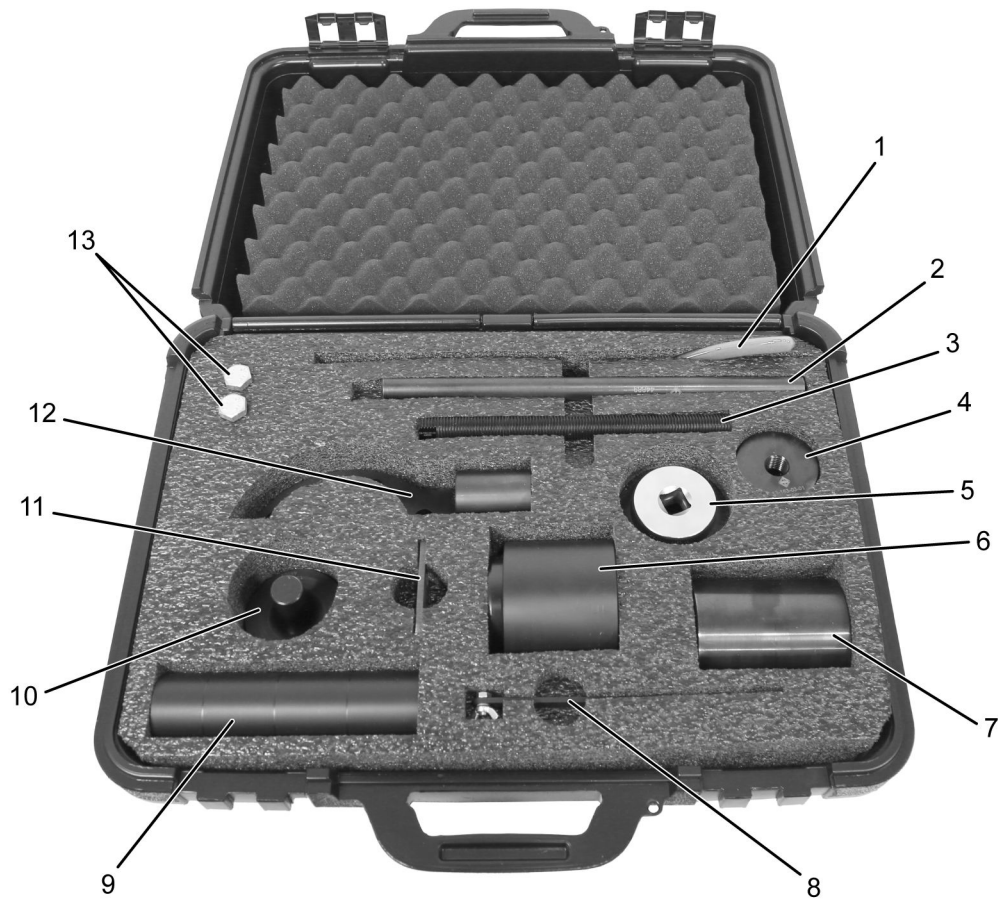
Imagen	Número de herramienta	Cant.	Descripción
 <p>0000477512</p>	13-183-03	1	<p>El instalador del sello del eje de salida incluye:</p> <p>13-183-03-01 — Adaptador del eje de salida</p> <p>13-183-03-02 — Barra enroscada</p> <p>13-183-03-03 — Instalador del sello de salida</p> <p>13-183-03-04 — Instalador de la brida de salida</p>
 <p>0000477514</p>	13-172-03	1	<p>Instalador del sello del eje de entrada</p>
 <p>0000477516</p>	11-059-01	1	<p>Herramienta de montaje</p>
 <p>0000477515</p>	11-059-03	1	<p>Herramienta para desmontaje de cojinete</p>
 <p>0000477517</p>	13-125-04	1	<p>El sujetador incluye:</p> <p>13-125-04-01 — Soporte del sujetador</p> <p>13-125-04-02 — Barra de apalancamiento</p> <p>13-125-04-03 — Kit de pernos</p>

Tool Contents (continúa)

Tabla 1. (continúa)

Imagen	Número de herramienta	Cant.	Descripción
 <p>0000477518</p>	13-125-03	1	Dado de 70 mm de 12 puntas
 <p>0000477525</p>	11-729-04	1	Herramienta de medición
 <p>0000477526</p>	13-961-01	1	Herramienta de alineación del actuador de cambio neumático
 <p>0000160075</p>	4328855R1	1	Instrucciones de la herramienta

Tool Contents (continúa)



0000478496

Figura 2. Kit de mantenimiento de la transmisión 13-000-05 en la caja

- | | | |
|---|--|------------------------------------|
| 1. Herramienta de desmontaje del cojinete 11-059-03 | 7. Instalador de la brida de salida 13-183-03-04 | 12. Soporte sujetador 13-125-04-01 |
| 2. Barra de apalancamiento 13-125-04-02 | 8. Herramienta de medición 11-729-04 | 13. Kit de pernos 13-125-04-03 |
| 3. Barra roscada 13-183-03-02 | 9. Herramienta de montaje 11-059-01 | |
| 4. Adaptador del eje de salida 13-183-03-01 | 10. Instalador del sello del eje de entrada 13-172-03 | |
| 5. Dado de potencia de 70 mm de 12 puntas 13-125-03 | 11. Herramienta de alineación del actuador de cambio neumático 13-961-01 | |
| 6. Instalador del sello de salida 13-183-03-03 | | |

Instructions

NOTA: Consulte Service PortalSM de International® con respecto a cualquier posible modificación de este documento.

1. Consulte el manual de servicio apropiado para obtener instrucciones detalladas.

Cuidado y mantenimiento

- Mantenga las herramientas limpias y libres de contaminantes.
- Reemplace cualquier componente dañado.

Información de contacto

Si desea pedir herramientas adicionales o necesita piezas de reemplazo, consulte el Catálogo de herramientas de mantenimiento de Navistar. Si tiene preguntas, inquietudes o comentarios, póngase en contacto con el Centro de servicio de herramientas de Navistar:

- Enviar un archivo de caso IKNOW de herramienta de servicio.
- Teléfono: 800-365-0088 (número gratuito).