

Tool Instruction Kit de mantenimiento del embrague

4328857R1

Tool Number: 11-729-05



0000478552

Figura 1. Kit de mantenimiento del embrague

Propósito

Kit de herramientas esencial para el mantenimiento del embrague y el volante.

Application(s)

Transmisión Internacional® T14

Application(s) (continúa)



GOVERNMENT REGULATION: Los líquidos del motor (aceite, combustible y refrigerante) pueden representar un peligro para la salud y el medio ambiente. Manipule todos los líquidos y otros materiales contaminados (tal como filtros o trapos) de acuerdo con la normativa pertinente. Recicle o deseche los fluidos del motor, filtros y otros materiales contaminados conforme a la normativa correspondiente.



ADVERTENCIA: Para evitar lesiones personales y/o la muerte, o daños materiales, lea todas las instrucciones de seguridad en la sección “Información de Seguridad” del *Manual de Servicio del Motor* o del *Manual de Diagnóstico del Motor*.



ADVERTENCIA: Para evitar lesiones personales y/o la muerte, o daños materiales, estacione el vehículo sobre una superficie plana y sólida, apague el motor, aplique el freno de estacionamiento e instale calces en las ruedas para evitar que el vehículo se mueva en cualquier dirección.





ADVERTENCIA: Para evitar lesiones personales y/o fatales, utilice siempre protección ocular al realizar el mantenimiento de un vehículo.



ADVERTENCIA: Para evitar lesiones personales y/o la muerte, o daños materiales, antes de usarla inspeccione la herramienta para detectar desgaste y daños. Reemplace todo componente desgastado o dañado según sea necesario.





Tool Contents

Tabla 1

Imagen	Número de herramienta	Cant.	Descripción
 <p>0000478549</p>	11-729-05-01	1	Herramienta de alineación del embrague
 <p>0000478550</p>	11-729-05-02	1	Adaptador del manipulador del embrague

Tool Contents (continúa)

Tabla 1. (continúa)

Imagen	Número de herramienta	Cant.	Descripción
 <p>0000478553</p>	11-729-05-03	1	Manipulador del volante
 <p>0000478551</p>	11-729-05-04	1	Juego de pasadores guía M10
 <p>0000478554</p>	11-729-05-05	1	Juego de pasadores guía M20
 <p>0000160075</p>	4328857R1	1	Instrucciones de la herramienta

Tool Contents (continúa)



0000478636

Figura 2. Kit de herramientas para el mantenimiento del embrague

1. Pasadores M20 – 11-729-05-05 (2)
2. Pasadores de chaveta (2)
3. Adaptador del manipulador del embrague – 11-729-05-02
4. Manipulador del volante – 11-729-05-03
5. Pasadores M10 – 11-729-05-04 (2)
6. Herramienta de alineación del embrague – 11-729-05-01

Instructions

NOTA: Consulte Service PortalSM de International® con respecto a cualquier posible modificación de este documento.

1. Consulte el manual de servicio apropiado para obtener instrucciones detalladas.

Instructions (continúa)

Instalación de la herramienta:



0000478545

Figura 3. Conjunto del kit del embrague

1. Perno 13-TPI x 1/2 pulg.
2. Arandela plana de 1/2 pulg.

Instructions (continúa)



0000478600

Figura 4. Conjunto del kit del embrague

1. Adaptador del manipulador del embrague

Instructions (continúa)



0000478599

Figura 5. Conjunto del kit del embrague

1. Herramienta de alineación del embrague

Instructions (continúa)



0000478601

Figura 6. Conjunto del kit del embrague

1. Herramienta de alineación del embrague
1. Debido a las variaciones en los manipuladores de embrague, se incluye un adaptador de manipulador de embrague opcional (Figura 4, Elemento 1). Si el adaptador del manipulador de embrague (Figura 4, Elemento 1) no se acopla a su manipulador de embrague, se puede utilizar en su lugar tornillería de origen local. Si es necesario, utilice un perno de 1/2 pulg. x 13 TPI (Figura 3, Elemento 1) de la longitud adecuada para que la rosca encaje correctamente con una arandela plana de 1/2 pulg. (Figura 3, Elemento 2) para fijar la herramienta de alineación del embrague (Figura 5, Elemento 1) y el manipulador del volante (no aparece en la imagen) al manipulador del embrague.

Cuidado y mantenimiento

- Mantenga las herramientas limpias y libres de contaminantes.
- Reemplace cualquier componente dañado.

Información de contacto

Si desea pedir herramientas adicionales o necesita piezas de reemplazo, consulte el Catálogo de herramientas de mantenimiento de Navistar. Si tiene preguntas, inquietudes o comentarios, póngase en contacto con el Centro de servicio de herramientas de Navistar:

- Enviar un archivo de caso IKNOW de herramienta de servicio.
- Teléfono: 800-365-0088 (número gratuito).