

Tool Instruction Placa de montaje de la transmisión

4328866R1

Tool Number: 13-114-04



0000477819

Figura 1. Placa de montaje de la transmisión 13-114-04

Propósito

Herramienta recomendada para fijar la transmisión al soporte antivuelco.

Application(s)

Transmisión Internacional[®] T14 2024



GOVERNMENT REGULATION: Los líquidos del motor (aceite, combustible y refrigerante) pueden representar un peligro para la salud y el medio ambiente. Manipule todos los líquidos y otros materiales contaminados (tal como filtros o trapos) de acuerdo con la normativa pertinente. Recicle o deseché los fluidos del motor, filtros y otros materiales contaminados conforme a la normativa correspondiente.

! **ADVERTENCIA:** Para evitar lesiones personales y/o la muerte, o daños materiales, lea todas las instrucciones de seguridad en la sección “Información de Seguridad” del *Manual de Servicio del Motor* o del *Manual de Diagnóstico del Motor*.




! **ADVERTENCIA:** Para evitar lesiones personales y/o la muerte, o daños materiales, estacione el vehículo sobre una superficie plana y sólida, apague el motor, aplique el freno de estacionamiento e instale calces en las ruedas para evitar que el vehículo se mueva en cualquier dirección.

! **ADVERTENCIA:** Para evitar lesiones personales y/o fatales, utilice siempre protección ocular al realizar el mantenimiento de un vehículo.

! **ADVERTENCIA:** Para evitar lesiones personales y/o la muerte, o daños materiales, antes de usarla inspeccione la herramienta para detectar desgaste y daños. Reemplace todo componente desgastado o dañado según sea necesario.

Tool Contents

Tabla 1.

Imagen	Número de herramienta	Cant.	Descripción
 0000477817	13-114-04	1	Placa, montaje de la transmisión
 0000477818	13-114-04-01	1	Hardware
 0000160075	4328866R1	1	Instrucciones de la herramienta

Instructions

NOTA: Consulte Service PortalSM de International® con respecto a cualquier posible modificación de este documento.

1. Consulte el manual de servicio apropiado para obtener instrucciones detalladas.

Cuidado y mantenimiento

- Mantenga las herramientas limpias y libres de contaminantes.
- Reemplace cualquier componente dañado.

Información de contacto

Si desea pedir herramientas adicionales o necesita piezas de reemplazo, consulte el Catálogo de herramientas de mantenimiento de Navistar. Si tiene preguntas, inquietudes o comentarios, póngase en contacto con el Centro de servicio de herramientas de Navistar:

- Enviar un archivo de caso IKNOW de herramienta de servicio.
- Teléfono: 800-365-0088 (número gratuito).